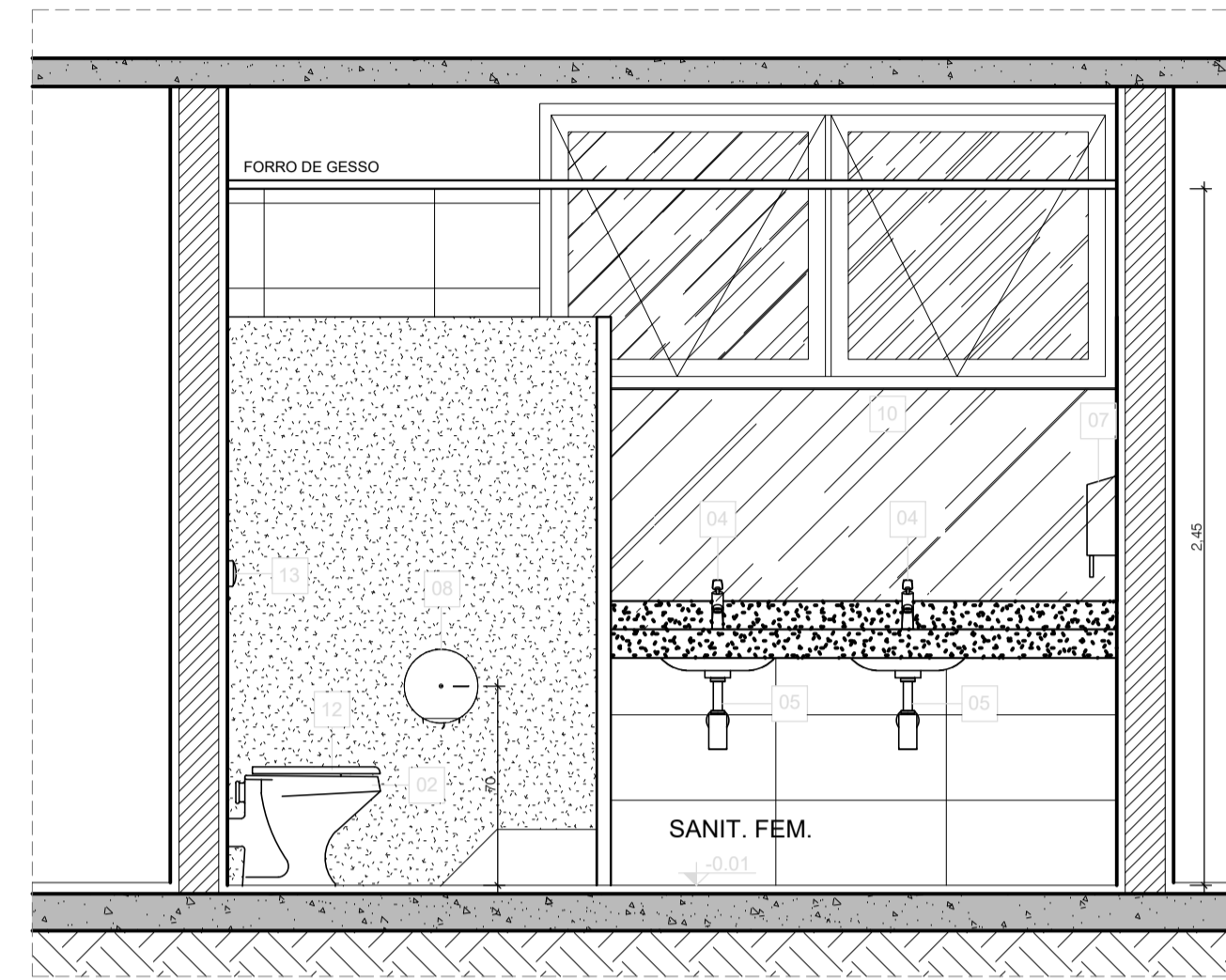
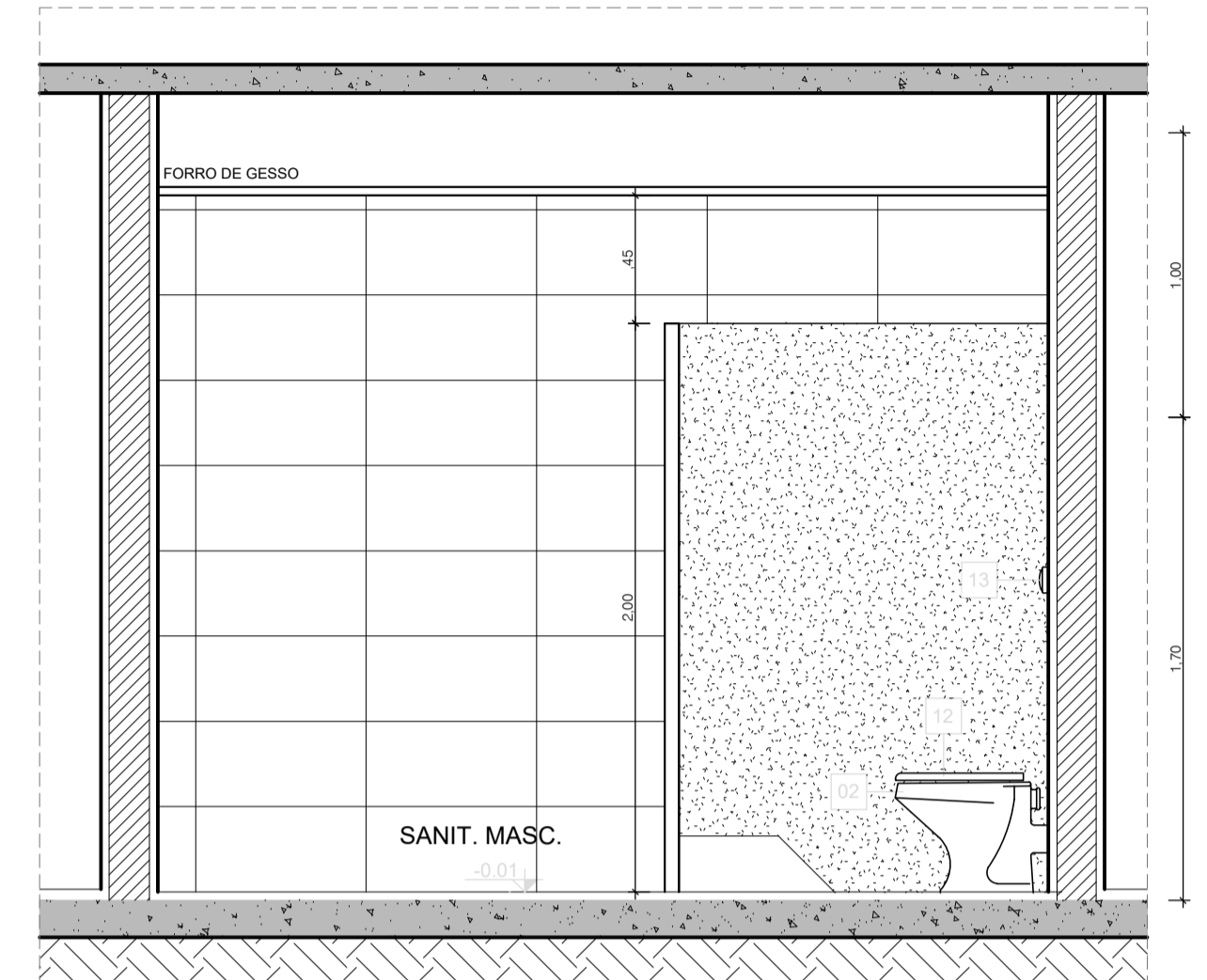


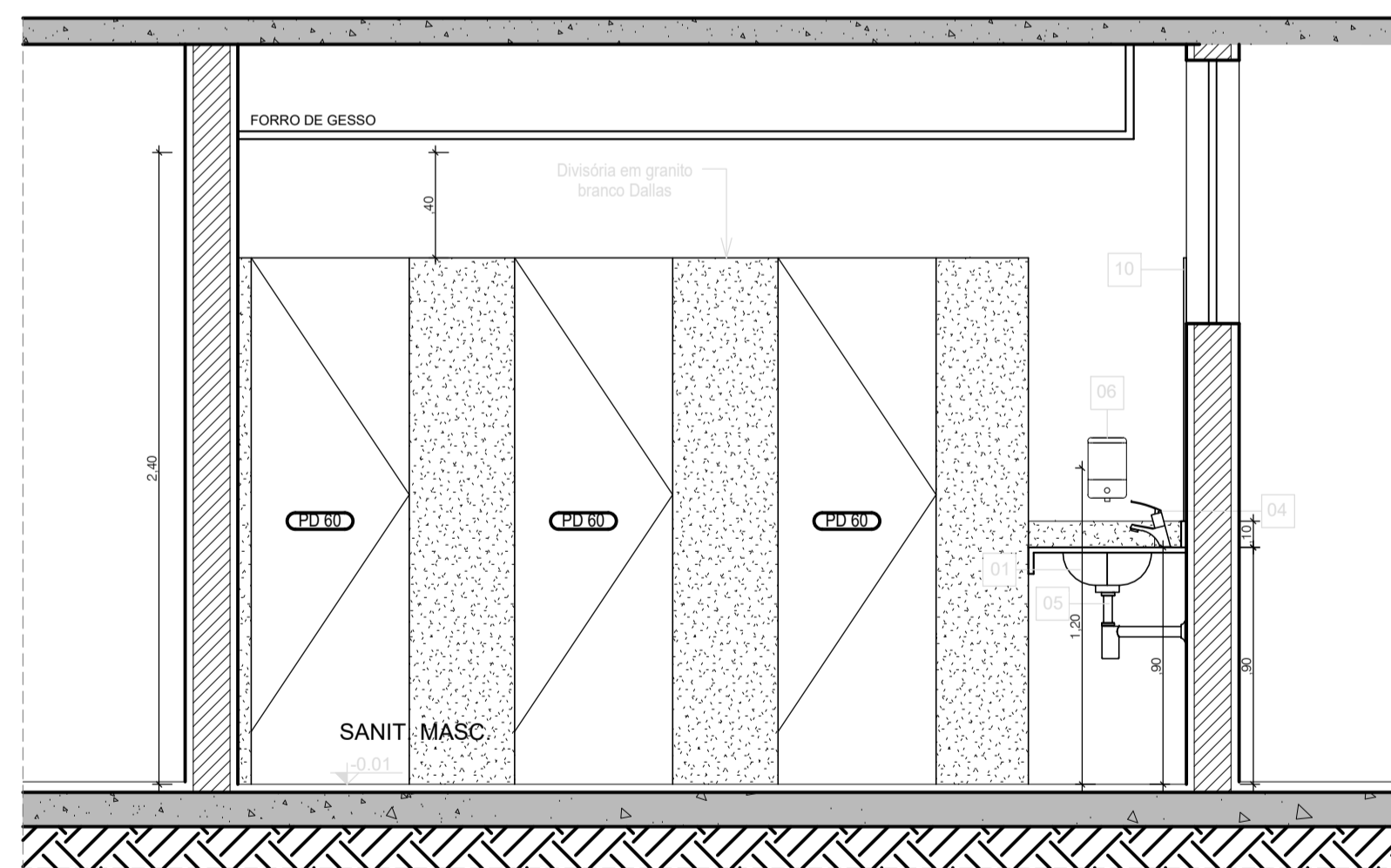
1 PLANTA BAIXA
ESCALA: 1/25



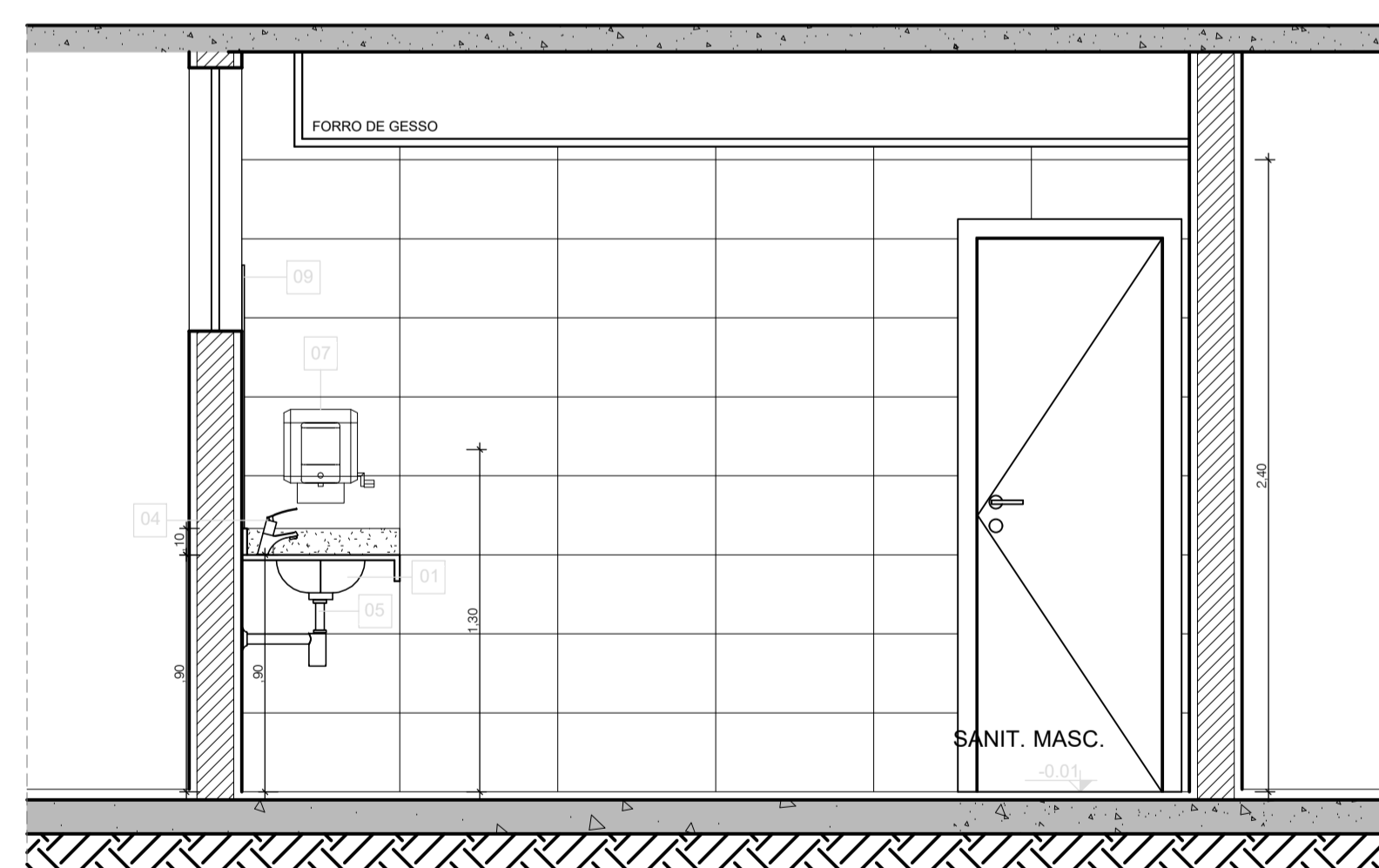
1 VISTA 02
ESCALA: 1/25



1 VISTA 03
ESCALA: 1/25



1 VISTA 04
ESCALA: 1/25



1 VISTA 05
ESCALA: 1/25

Legenda de equipamentos e acessórios	
Código	Descrição
01	Cuba de embutir universal oval na cor branco, Ref. L.37, Fab. Deca ou equivalente técnico
02	Bacia convencional, modelo Ravenna, na cor branco, Ref. P90, Fab. Deca ou equivalente técnico;
03	Bacia sanitária infantil;
04	Torneira Mesa Decamatic Eco Conforto, Ref. 1173.Cromado, Fab. Deca ou equivalente técnico
05	Sifão para Lavatório, Ref. 1690.C.112, Fab. Deca ou equivalente técnico
06	Dispenser para sabonete líquido, linha Alba, dim. 135x128x268cm, Ref. S442 TL, marca Alwin ou similar
07	Dispenser de papel toalha, linha Alba, dim. 263x166x340, Ref. T102-2 TL, marca Alwin ou similar;
08	Porta-Rolos de Papel Higiênico ABS Branco Ref. H2022, Fab. Alwin ou equivalente técnico
09	Espelho cristal espessura 4mm, com moldura em alumínio 6mm, 2.30 x 1.00cm
10	Espelho cristal espessura 4mm, com moldura em alumínio 6mm, 1.78 x 0.75cm
11	Espelho cristal espessura 4mm, com moldura em alumínio 6mm, 1.00 x 1.00cm
12	Assento para bacia em Poliéster, Ref. AP-51, fabricante Deca ou equivalente técnico
13	Válvula de descarga Hydra Eco Pro, Ref. 2565.C.112.PRO, Fab. Deca ou equivalente técnico;

Especificação de pisos	
Código	Descrição
-	Ambiente sem revestimento
1	Porcelanato Técnico na cor NUDE, linha Minimum, dimensões 60x60cm, fab. ELIANE ou equivalente técnico
2	Porcelanato Técnico na cor Cimento NA, linha Minimum, dimensões 60x60cm, fab. ELIANE ou equivalente técnico
3	Cimentado Liso desempenado
4	Laje de concreto impermeabilizada
5	Grama

Especificação de paredes	
Código	Descrição
-	Ambiente sem revestimento
1	Parede com pintura 100% acrílica na cor Branco Neve, Fab. Suviniil ou equivalente técnico;
2	Parede com pintura 100% acrílica na cor Amarelo-Sol, Fab. Suviniil ou equivalente técnico;
3	Parede com pintura 100% acrílica na cor Cinza Escuro, Fab. Suviniil ou equivalente técnico;
4	Porcelanato Antirrada NAT BOLD, Código 6269E, Linha White Home, dimensões 30x60cm, Fab. Portobello ou equivalente técnico;
5	Parede com acabamento em pedra aparente
6	Acabamento em concreto aparente
7	Parede revestida com painéis de Alumínio Composto Cinza

Especificação de forros	
Código	Descrição
-	Ambiente sem forro
1	Forro Gyprock em placas de gesso na cor branca, dimensões 625x1250mm, Perfil 'T' 24mm branco, Fab. PLACO ou equivalente técnico;
2	Forro monofitico de gesso acartonado, e = 12.5mm, modelo Placostil F530, fab. Placo ou equivalente técnico;
3	Laje com pintura Látex na cor Branco Neve;

Especificação de soleiras	
Código	Descrição
-	Ambiente sem soleira
1	Soleira em granito Branco Dallas e=2cm

Especificação de rodapés	
Código	Descrição
-	Ambiente sem rodapé
1	Rodapé em porcelanato minimum Nude, tipo A, ou equivalente técnico 60x10cm

Especificação de bancada	
Código	Descrição
-	Ambiente sem bancada
1	Bancada em granito Branco Dallas

Especificação de materiais																				
PISO	PAREDE	TETO																		
<table border="1"> <tr><td>1</td><td>2</td><td>3</td></tr> <tr><td>4</td><td>5</td><td>6</td></tr> </table>	1	2	3	4	5	6	<table border="1"> <tr><td>7</td><td>8</td><td>9</td></tr> <tr><td>10</td><td>11</td><td>12</td></tr> </table>	7	8	9	10	11	12	<table border="1"> <tr><td>13</td><td>14</td><td>15</td></tr> <tr><td>16</td><td>17</td><td>18</td></tr> </table>	13	14	15	16	17	18
1	2	3																		
4	5	6																		
7	8	9																		
10	11	12																		
13	14	15																		
16	17	18																		
<table border="1"> <tr><td>19</td><td>20</td><td>21</td></tr> <tr><td>22</td><td>23</td><td>24</td></tr> </table>	19	20	21	22	23	24	<table border="1"> <tr><td>25</td><td>26</td><td>27</td></tr> <tr><td>28</td><td>29</td><td>30</td></tr> </table>	25	26	27	28	29	30	<table border="1"> <tr><td>31</td><td>32</td><td>33</td></tr> <tr><td>34</td><td>35</td><td>36</td></tr> </table>	31	32	33	34	35	36
19	20	21																		
22	23	24																		
25	26	27																		
28	29	30																		
31	32	33																		
34	35	36																		

TRIBUNAL DE JUSTIÇA DO ESTADO DA BAHIA
SEAD - SECRETARIA DE ADMINISTRAÇÃO
DEA - DIRETORIA DE ENGENHARIA ARQUITETURA

UNIDADE	PROJETO
SEDE TRIBUNAL DE JUSTIÇA	ARQUITETURA
ENDEREÇO	PR.Nº
FÓRUM DAS FÁMILIAS - CARLOS SOUTO	AR-07/08
PRANCHA	ARQUIVO
DETALHAMENTO SANIT. MASC.	108-RS_M01_CARTÓRIO INTEGRADO - ATUALIZADO R02
AUTOR DO PROJETO	Nº DO CREA
BRUNO BELLAS	
COORDENAÇÃO	DESENHO
ALLAN MORENO	REBECA AMÉRICO
ENDEREÇO ARQUIVO:	DATA
	JUL/2017
	ESCALA
	1:50